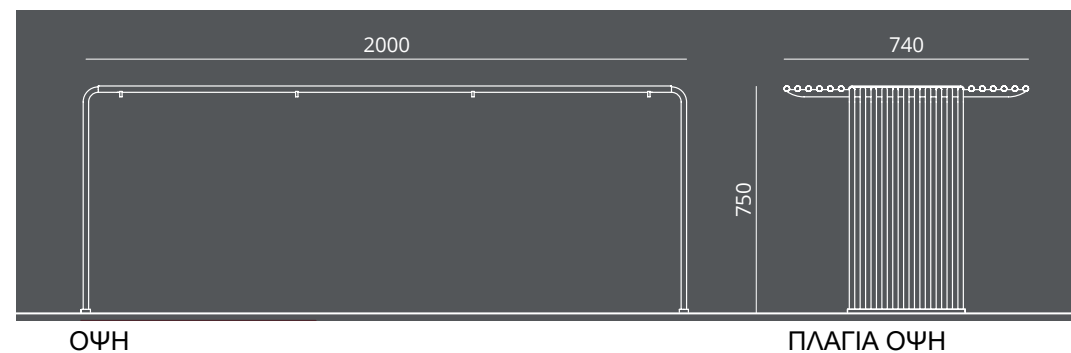

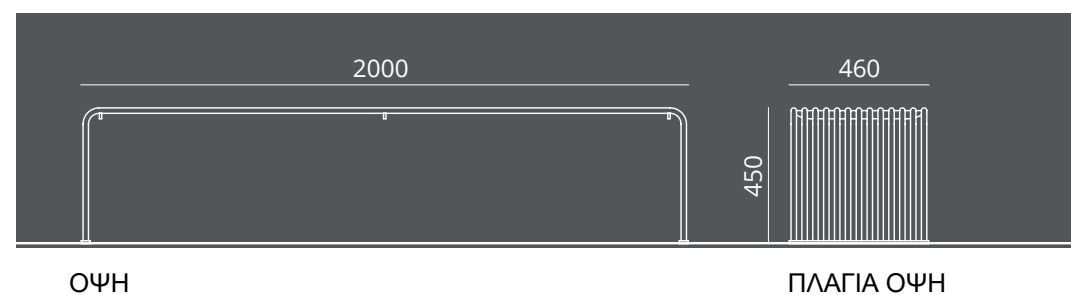


ΤΡΑΠΕΖΙ



ΠΑΓΚΟΙ- ΚΑΘΙΣΤΙΚΟ

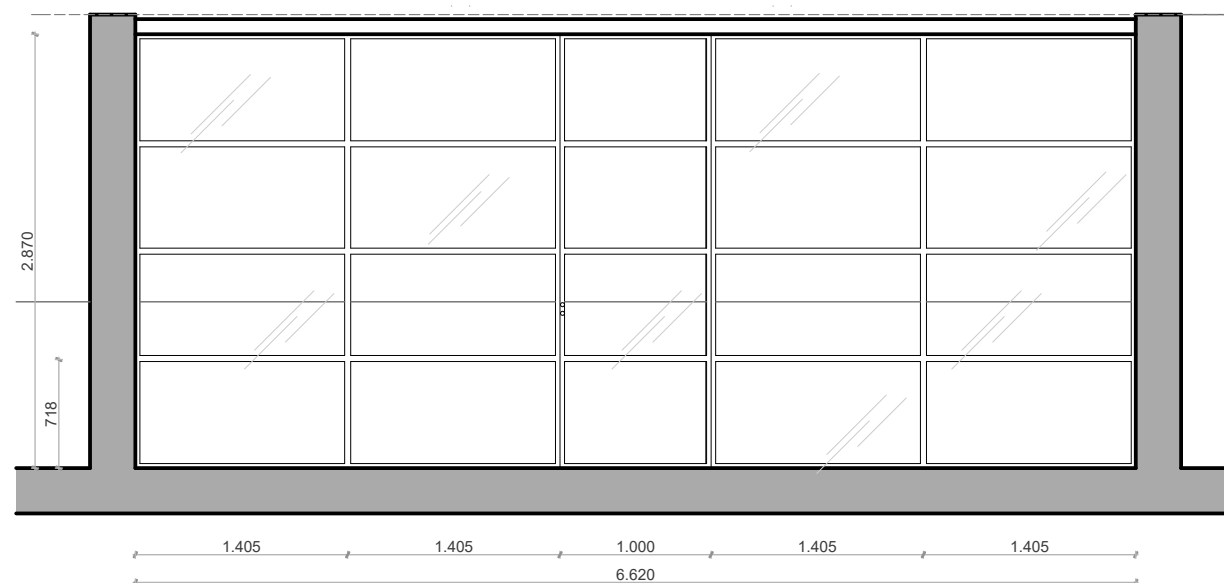


Προοπτική απεικόνιση Πάγκου-καθιστικού

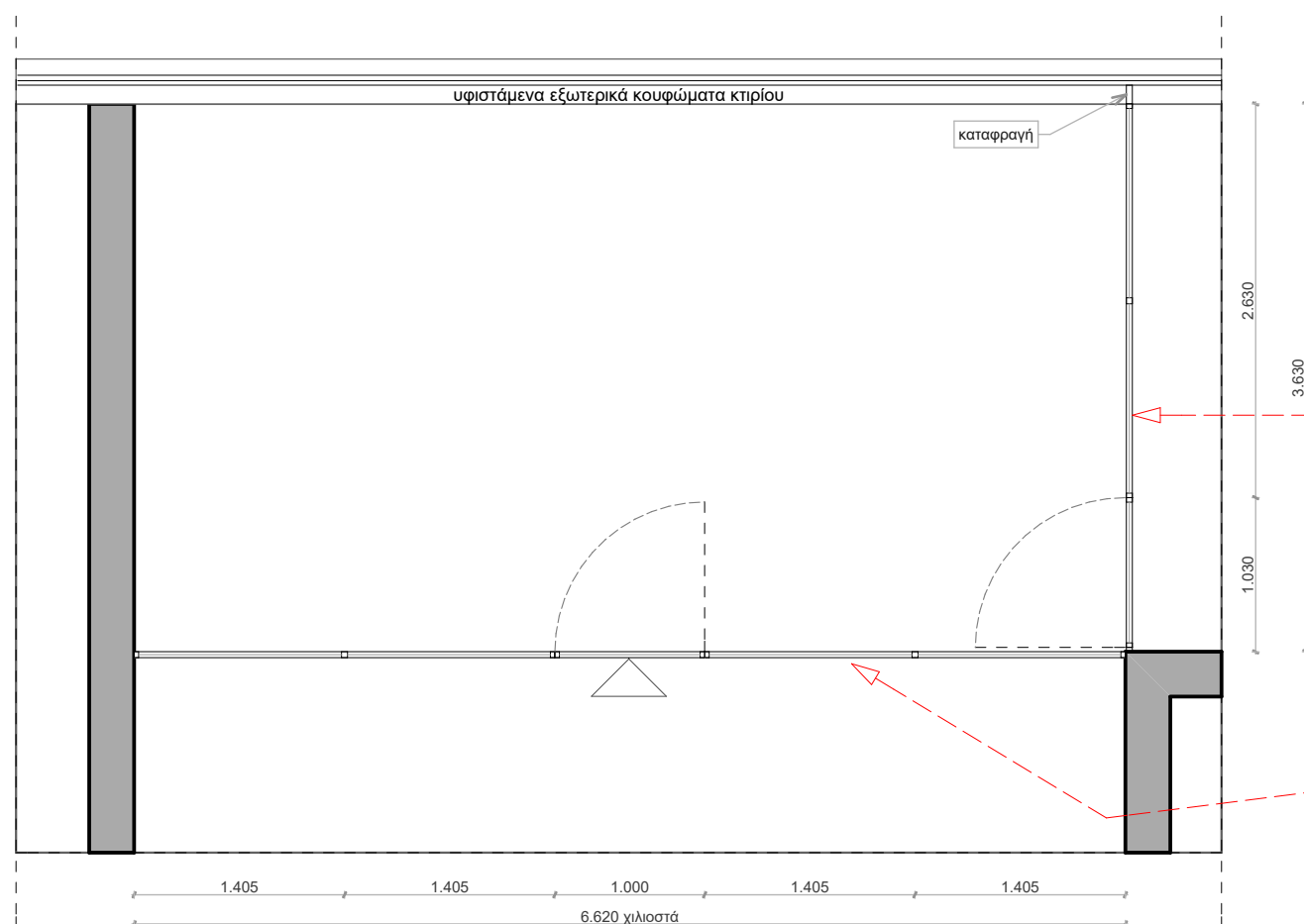
ΑΡΘΡΟ Α.17 ΚΑΘΙΣΤΙΚΗ ΣΥΝΘΕΣΗ LOBBY / ΕΞ. ΧΩΡΩΝ

Σύνθεση μεταλλική από γαλβανιζέ ατσάλι που αποτελείται από δύο (2) κοινόχρηστους πάγκους διάστασης 200X46X45 εκ. (ΠΧΒΧΥ) ή πλησίον και ένα κεντρικό ορθογώνιο τραπέζι διάστασης 200X74X75 εκ. (ΠΧΒΧΥ) ή πλησίον. Οι πάγκοι με το τραπέζι ενώνονται με ειδικούς συνδέσμους για αποφυγή μετακίνησης κάποιου μέρους της σύνθεσης. Με δυνατότητα επιλογής χρωμάτων, με επεξεργασία για χρήση σε εξωτερικούς χώρους. Προϊόν με ποιοτική πιστοποίηση και τοποθέτηση.


κ.λ. 1:25



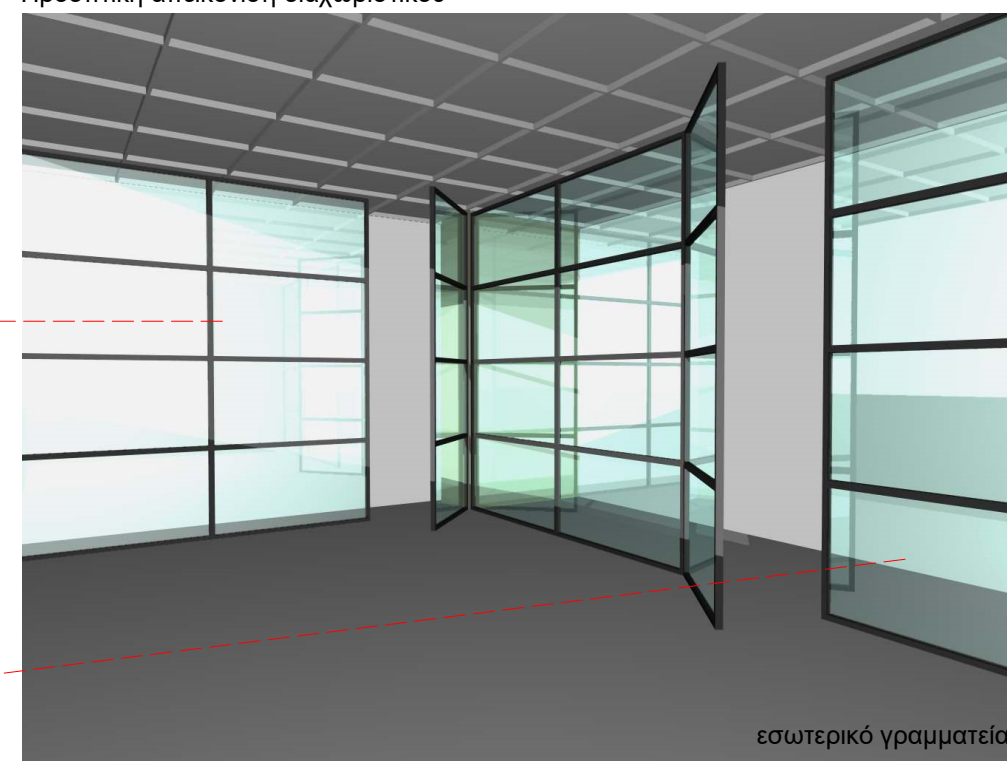
ΟΨΗ



ΚΑΤΟΨΗ



Προοπτική απεικόνιση διαχωριστικού

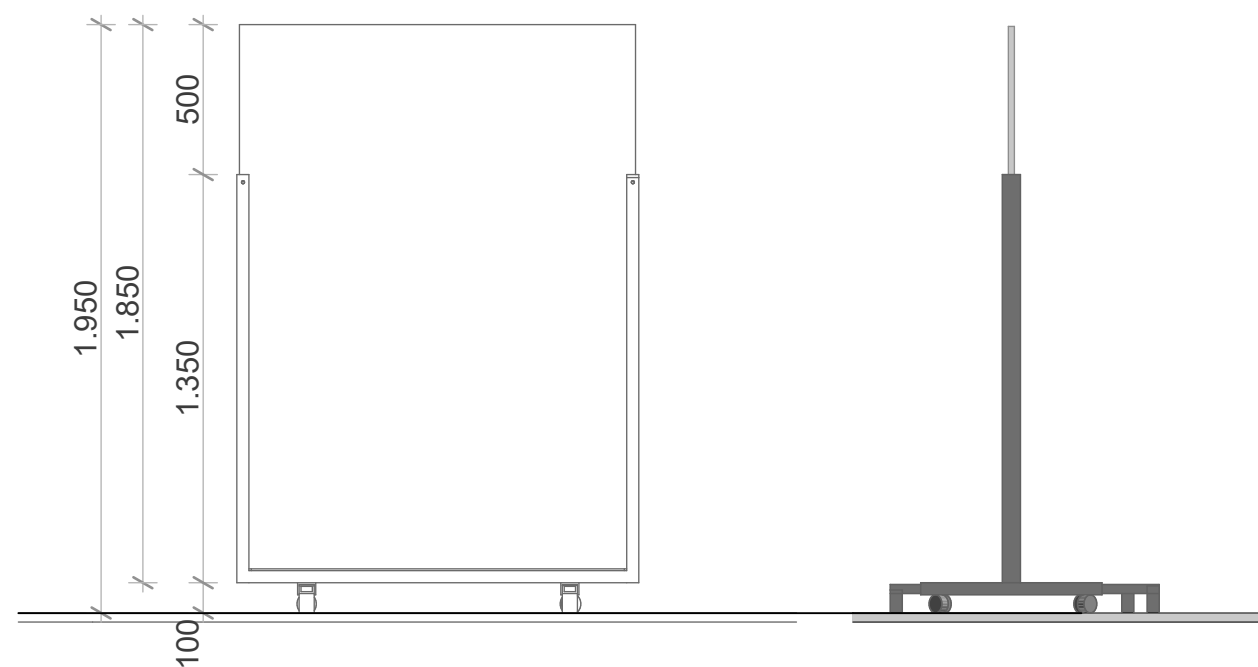


εσωτερικό γραμματείας

ΑΡΘΡΟ Α.6.2 ΔΙΑΧΩΡΙΣΤΙΚΟ ΓΡΑΜΜΑΤΕΙΑΣ

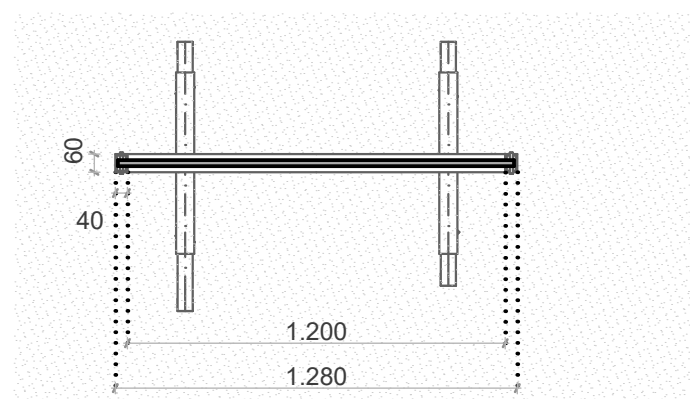
Μεταλλική κατασκευή χωρίσματος από λάμα μασίφ 5mm εξωτερικά και πηχακι 30 x 10mm εσωτερικά, βαμμένα μαύρο (κατόπιν επιλογής και δείγματος). Κρύσταλλα τριπλεξ 3+3mm με ακουστική ηχομονωτική μεμβράνη -35 db. ΕΞΩΠΟΡΤΑ ΜΕ ΚΛΕΙΔΑΡΙΑ ΑΣΦΑΛΕΙΑΣ ΚΑΙ ΑΝΟΙΓΜΑ ΜΕ ΗΛΕΚΤΡΙΚΟ ΜΠΟΥΤΟΝ ΕΞ ΑΠΟΣΤΑΣΕΩΣ. ΕΣΩΤΕΡΙΚΗ ΠΟΡΤΑ ΜΕ ΑΠΛΗ ΚΛΕΙΔΑΡΙΑ. Κατασκευή, Μεταφορά, Τοποθέτηση.

κ.λ. 1:50




ΟΨΗ

ΠΛΑΓΙΑ ΟΨΗ



ΚΑΤΟΨΗ



Προοπτική απεικόνιση


ΑΡΘΡΟ Α.6.1 ΚΙΝΗΤΟ ΔΙΑΧΩΡΙΣΤΙΚΟ-ΑΝΑΡΤΗΣΗΣ ΕΡΓΑΣΙΩΝ ΑΙΘΟΥΣΩΝ.

ΤΡΟΧΗΛΑΤΟ ΔΙΑΧΩΡΙΣΤΙΚΟ

Τροχήλατο κινητό διαχωριστικό κατασκευασμένο από επεξεργασμένη (στρατζαριστή) μαύρη λαμαρίνα 2mm, αποτελούμενο από δυο πλαίσια σε σχήμα "Π" διατομής 60X40mm με εσοχή 22mm σε όλο τους το μήκος, για την υποδοχή του ξύλου και με "περαστές" βίδες σύσφιξης κατ'ελάχιστον έξι, με μεταλλική επεκτεινόμενη βάση έδρασης, με τέσσερις ρόδες με φρένο για σταθεροποίηση. Η επιφάνεια του διαχωριστικού θα είναι OSB (ΠΧΥ)1250X1800mm και πάχους 22mm, με φινίρισμα από άχρωμο βερνίκι.

Βαφή μεταλλικού σκελετου με άχρωμο βερνίκι για προστασία από την διάβρωση.

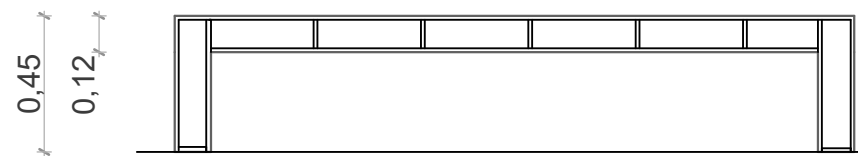
κ.λ. 1:25



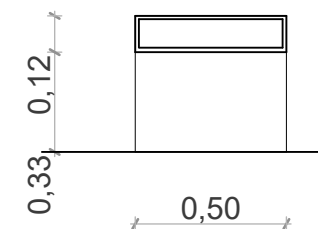
ΚΑΤΟΨΗ



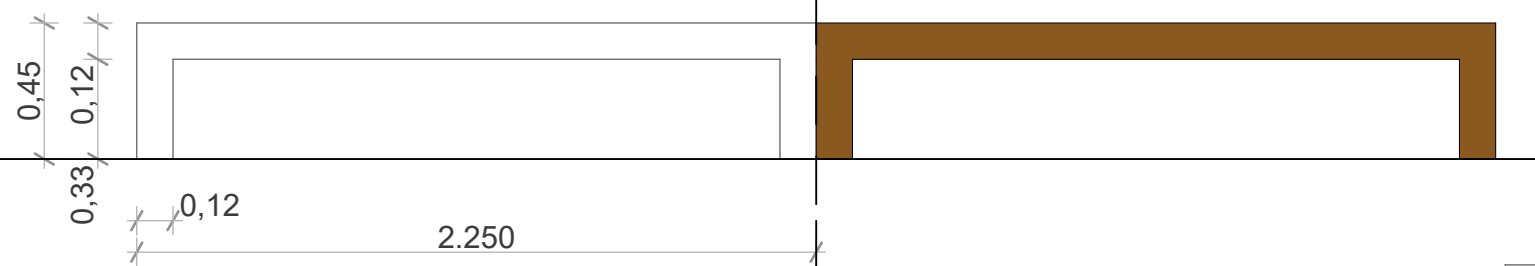
Προοπτική απεικόνιση



TOMH (κατά μήκος)



TOMH (εγκάρσια)



ΟΨΗ

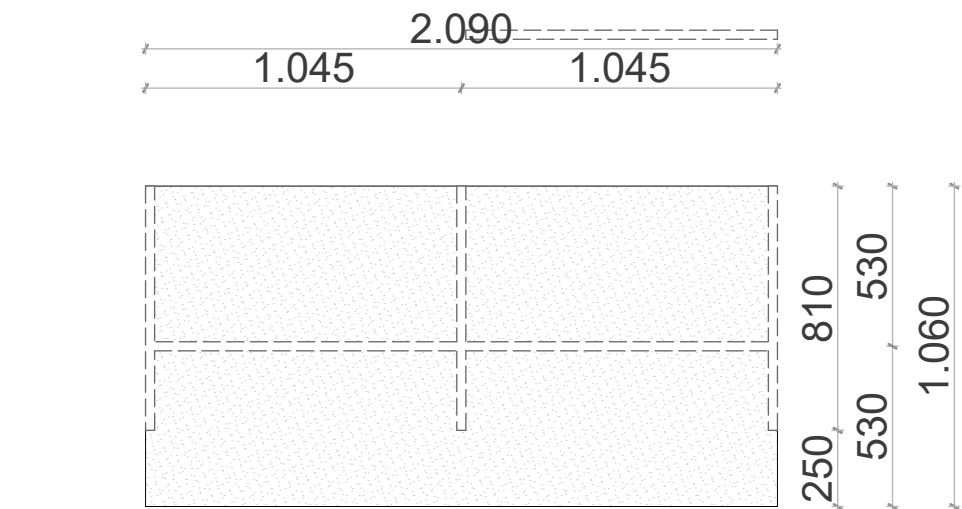


ΠΛΑΓΙΑ ΟΨΗ

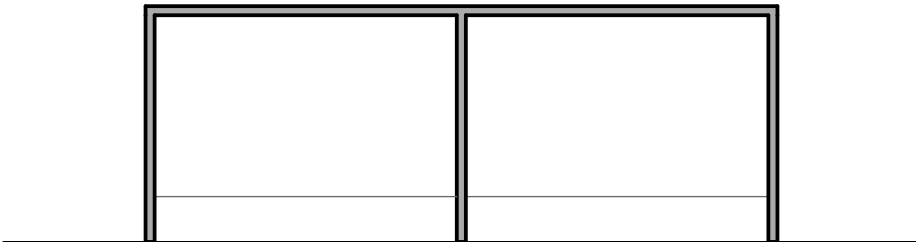
ΑΡΘΡΟ Α.3.9

ΚΑΘΙΣΤΙΚΟΣ ΠΑΓΚΟΣ ΑΝΑΜΟΝΗΣ (Lobby Γραμματείας & διάδρομος Α΄ ορόφου)

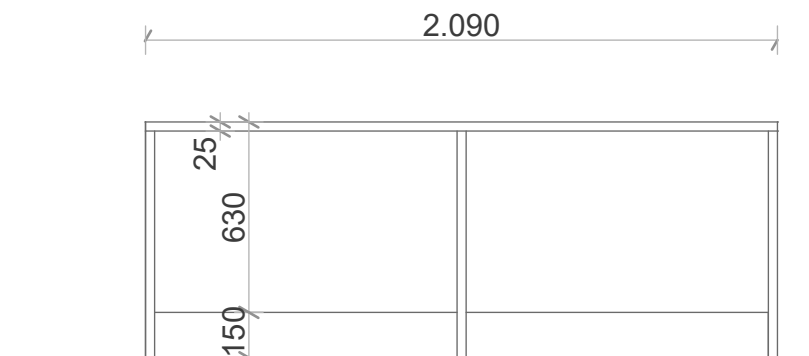
Πάγκος κάθισμα , κόντρα πλακέ σημύδα πάχους κατ ελάχιστο 15χιλ._ λουστραρισμένο με γενικές διαστάσεις διαστάσεις 225 X 50 X 45εκ. / τεμάχιο
κ.λ. 1:25



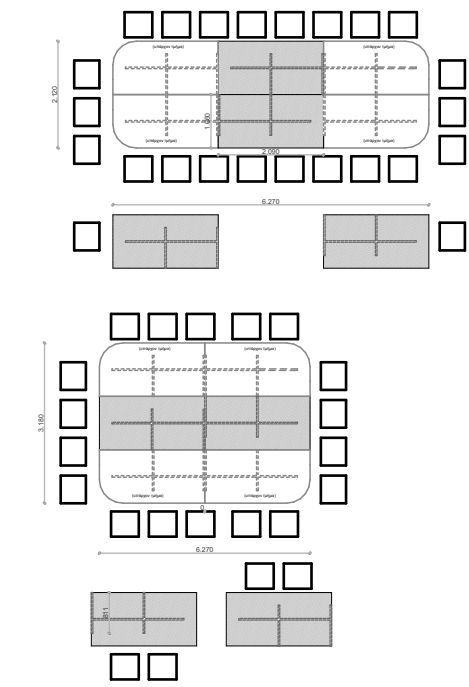
ΚΑΤΟΨΗ




ΤΟΜΗ (κατά μήκος)



ΟΨΗ




ΕΝΑΛΛΑΚΤΙΚΕΣ ΔΙΑΤΑΞΕΙΣ

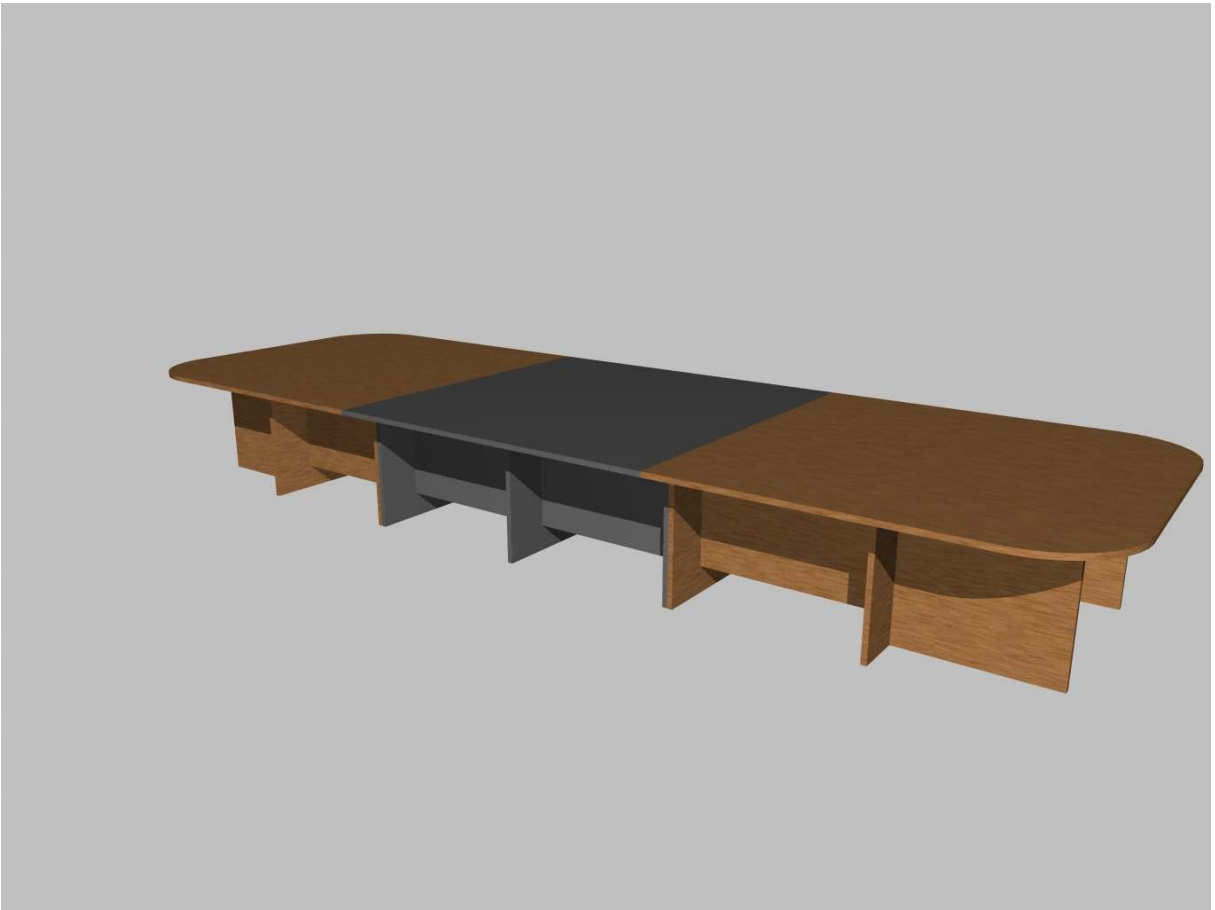


ΟΨΗ (χρώμα)

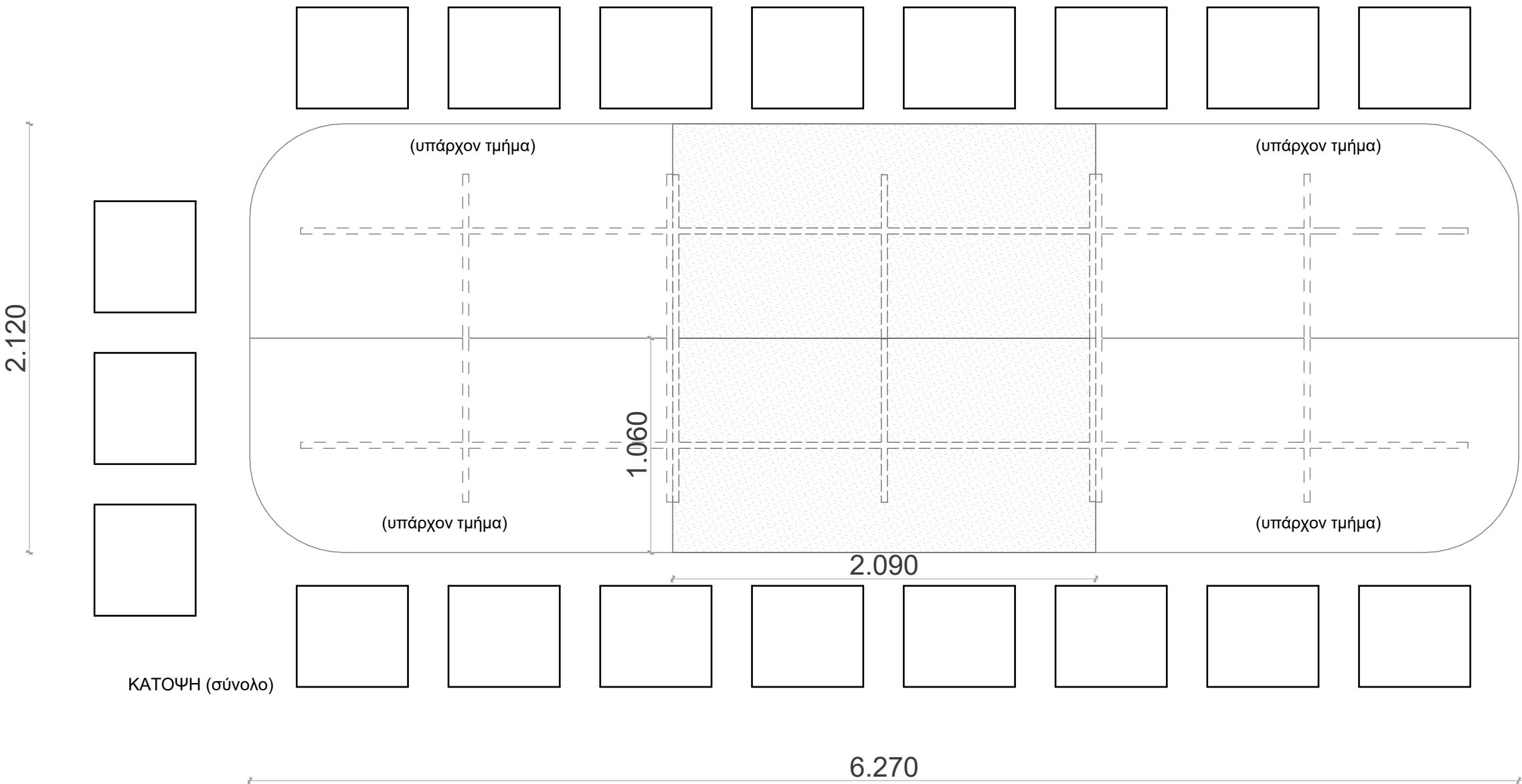

ΠΛΑΓΙΑ ΟΨΗ (χρώμα)



Προοπτική απεικόνιση (μονάδα)



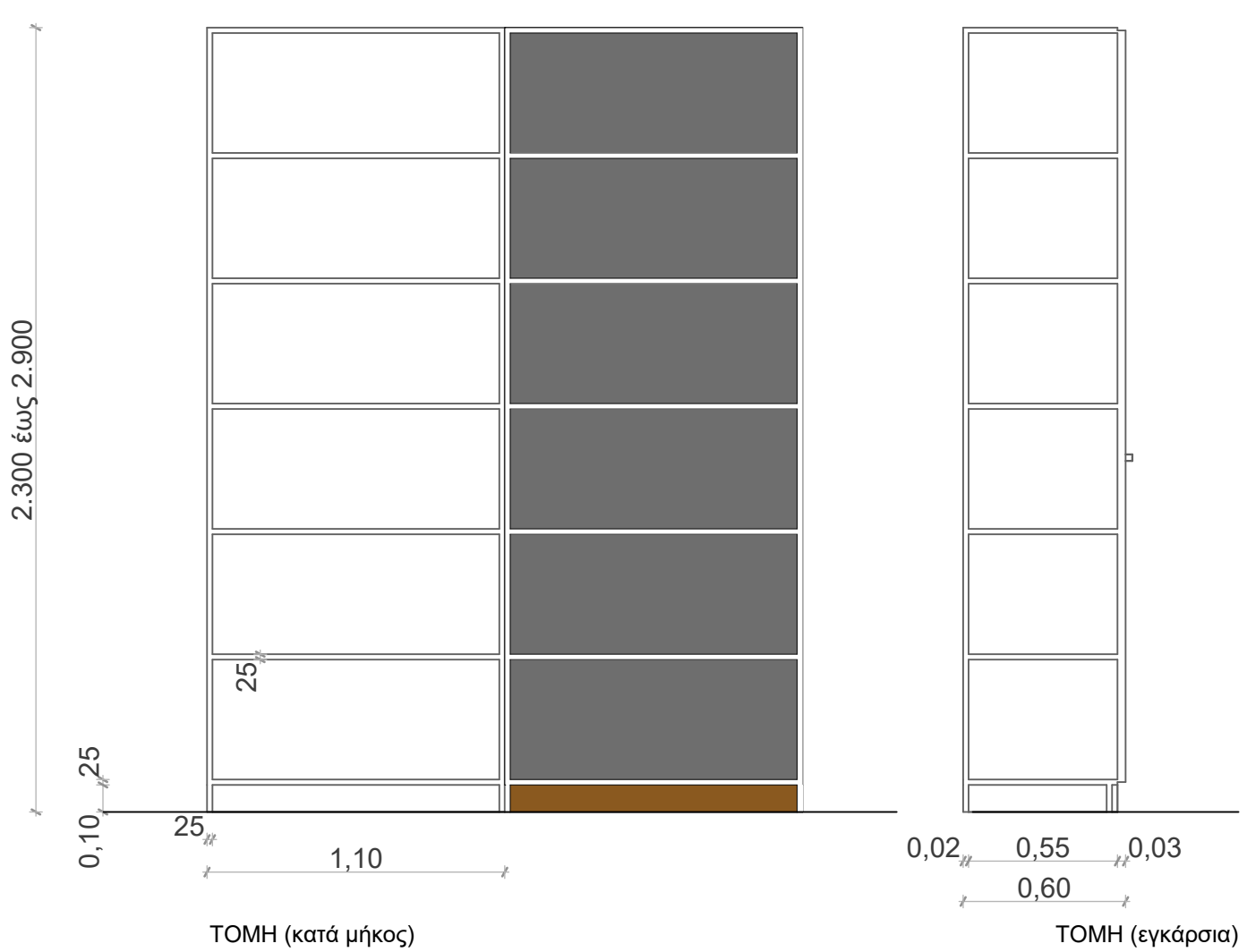
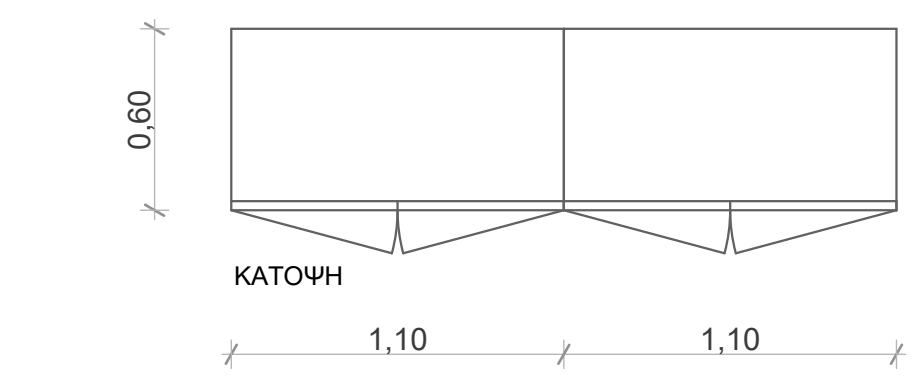
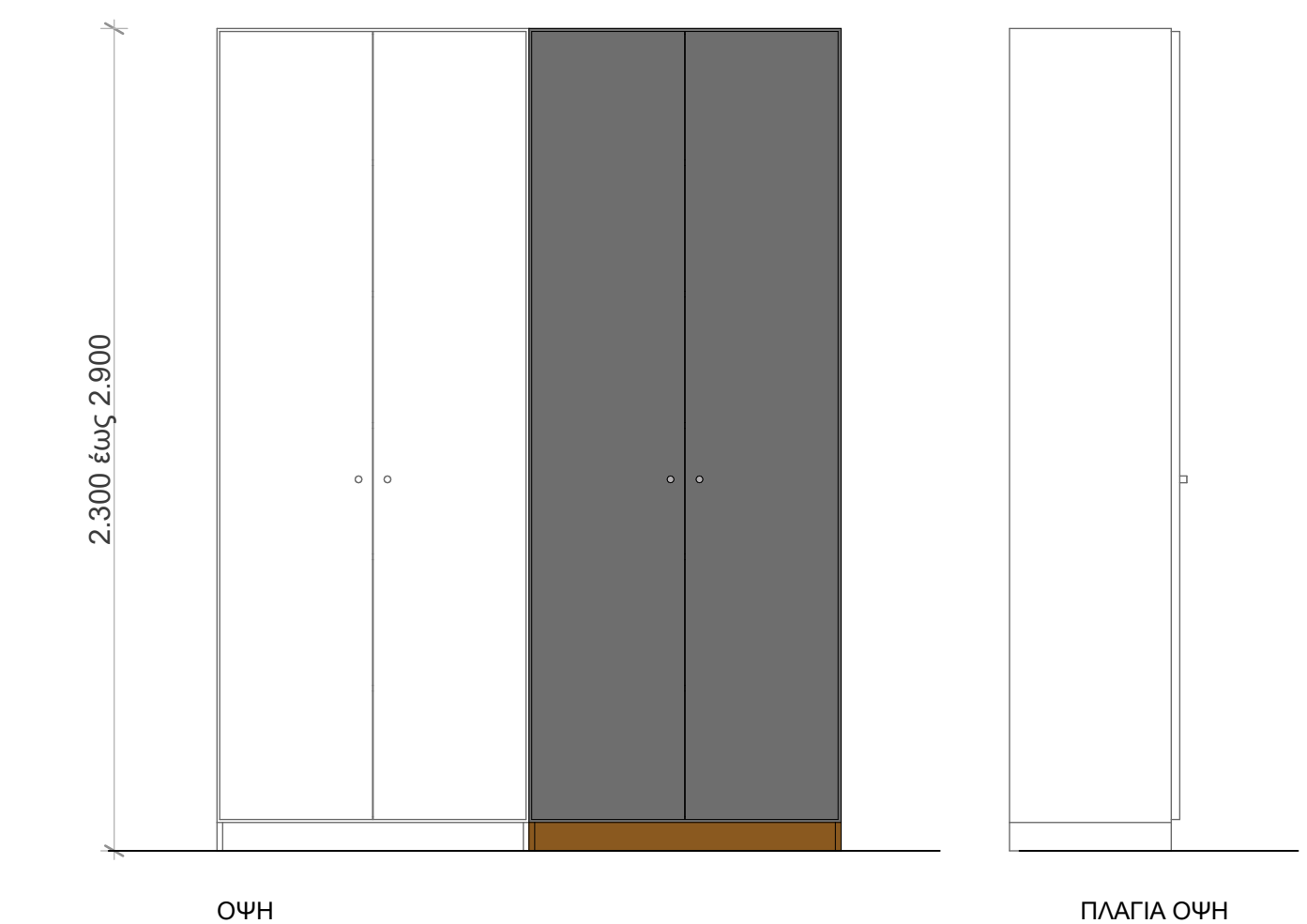
Προοπτική απεικόνιση (σύνολο)




ΚΑΤΟΨΗ (σύνολο)

ΑΡΘΡΟ Α.3.7 ΜΟΝΑΔΑ ΕΠΕΚΤΑΣΗΣ ΓΡΑΦΕΙΟΥ


Μονάδα γραφείου για επέκταση υφιστάμενου τραπεζιού συμβουλίου, με κατασκευή από μοριοσανίδα πάχους 25χιλ. με επένδυση μελαμίνης χρώματος γκρί ενδεικτικού τύπου ELTOP Interbasic D143 ματ ή πλησίον, με ταινία pvc στα τελειώματα ίδιου χρώματος, με εξαρτήματα στη βάση για την ρύθμιση ύψους.
κ.λ. 1:25



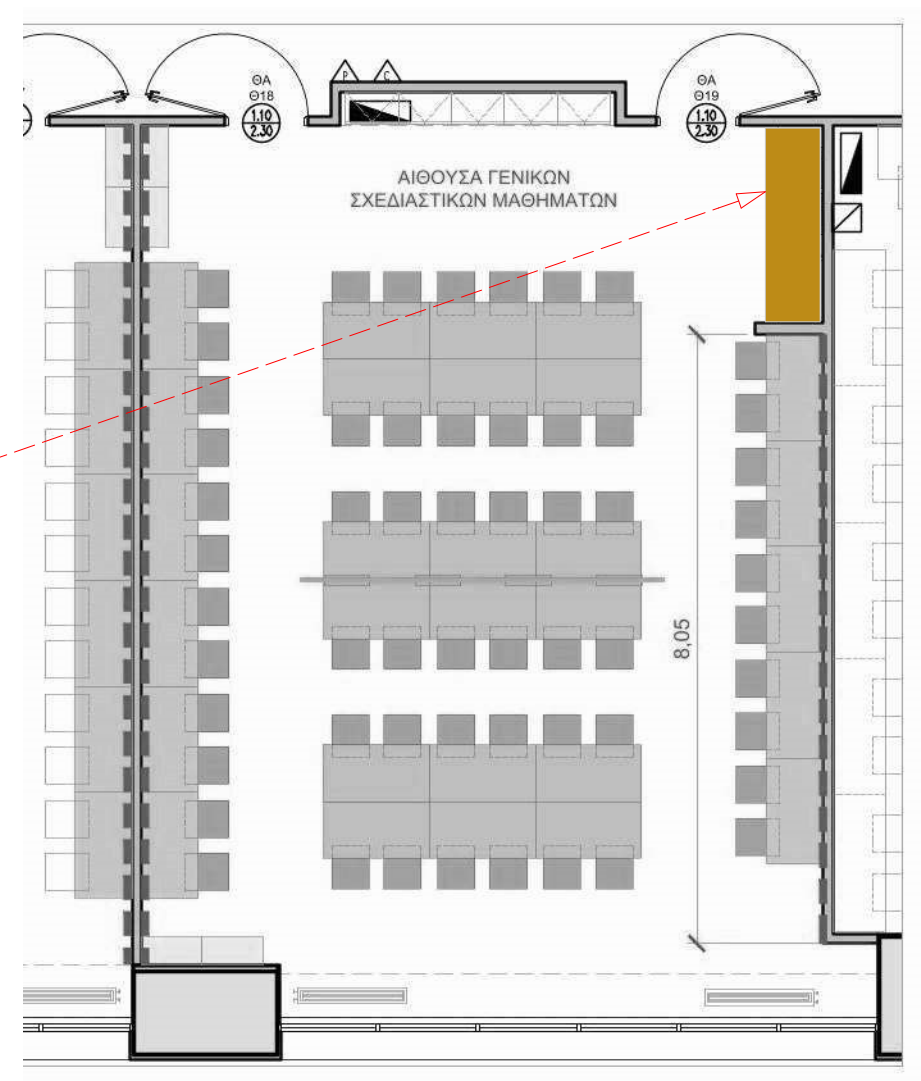
Προοπτική κατά μήκος τομή



Προοπτική εγκάρσια τομή



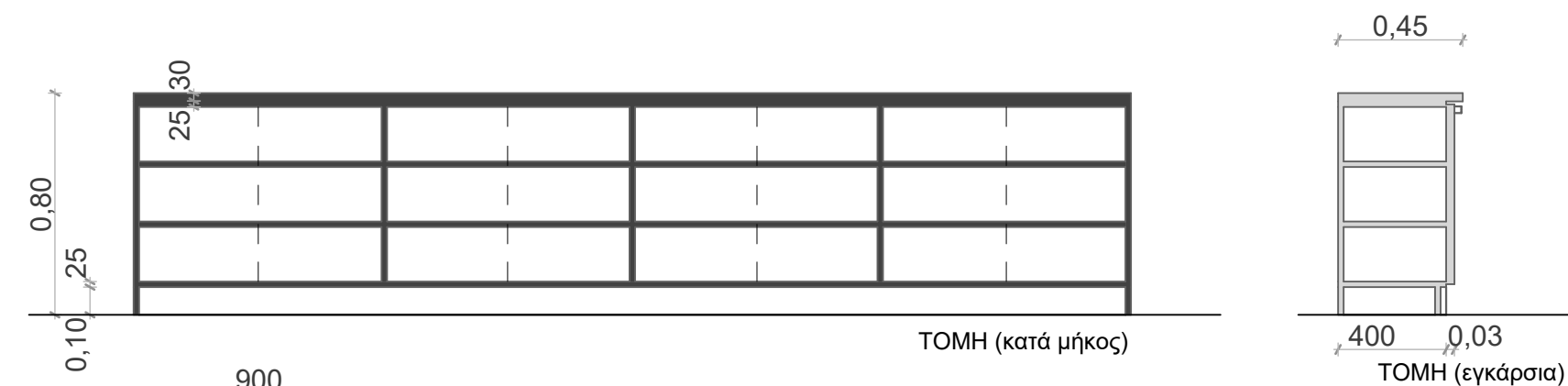
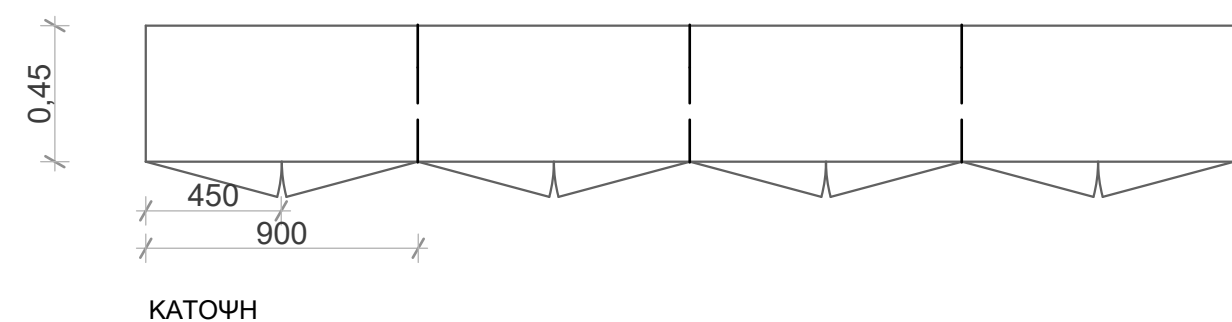
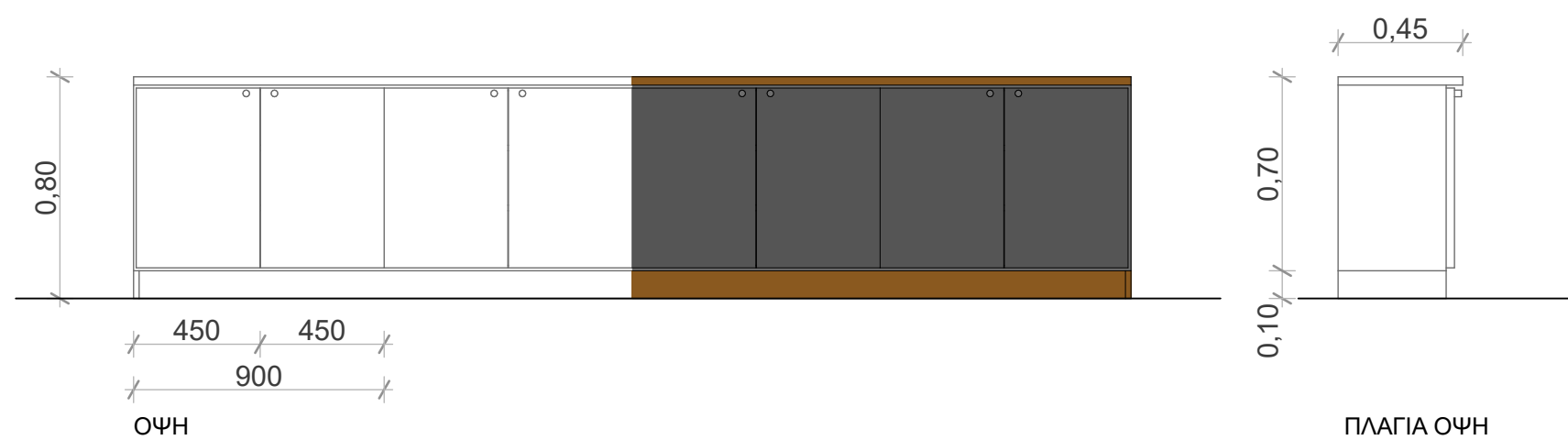
Προοπτική απεικόνιση




Κάτοψη χώρου

ΑΡΘΡΟ Α.3.3 ΕΝΤΟΙΧΙΣΜΕΝΟ ΕΡΜΑΡΙΟ-ΝΤΟΥΛΑΠΑ ΣΕ ΕΣΩΤΕΡΙΚΗ ΚΟΓΧΗ/ ΑΙΘ. ΓΕΝΙΚΩΝ ΣΧΕΔ. ΜΑΘΗΜΑΤΩΝ Α΄ΟΡ. ΚΑΙ ΕΛΕΥΘΕΡΗΣ ΤΟΠΟΘΕΤΗΣΗΣ/ ΑΙΘΟΥΣΑ ΨΗΦΙΑΚΩΝ ΕΦΑΡΜΟΓΩΝ Β΄ΟΡ.

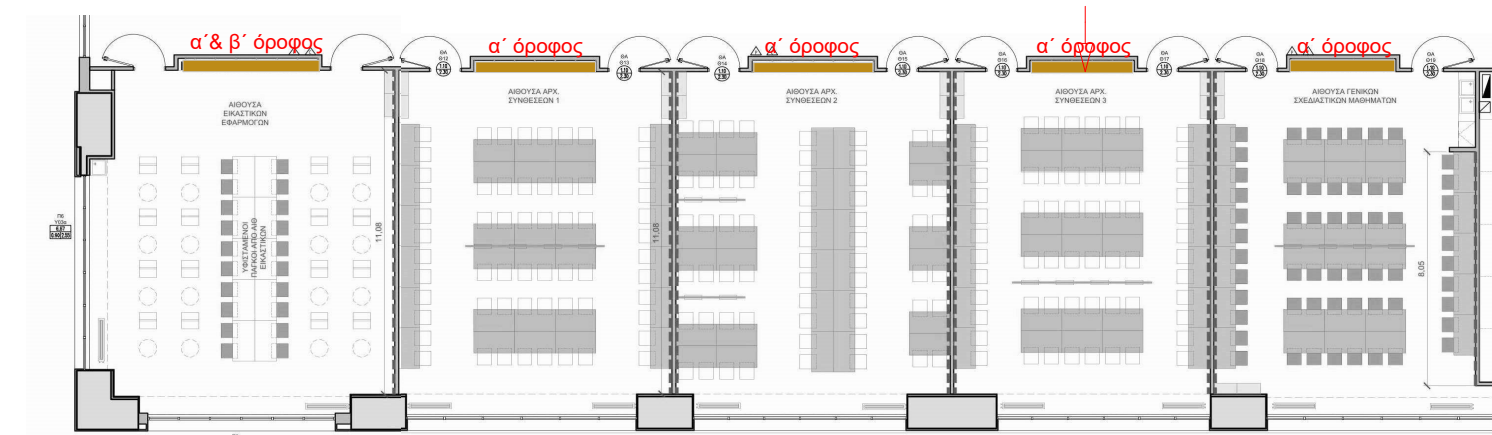
Ντουλάπα ανοιγόμενη δύο φύλλων, από μοριοσανίδα πάχους τουλάχιστον 25χιλ. και επένδυση έγχρωμης μελαμίνης ενδεικτικού τύπου ELTOP Interbasic D143 ματ ή πλησίον. Με εσωτερικά κουτιά με επένδυση μελαμίνης ιδίου χρώματος και πάχους τουλάχιστον 16 χιλ. με πέντε ράφια πάχους τουλάχιστον 18 mm εσωτερικά με δυνατότητα αλλαγής ύψους, με τέσσερις μεντεσέδες σε κάθε ανοιγόμενη πόρτα, με κλειδαριές ασφαλείας, με master key, με ρυθμιζόμενα πόδια και μπάζα από κόντρα-πλακέ σημύδας έως 10 εκ., με διαστάσεις 110X60X230 έως 290εκ(ΠxBxΥ). Με καταφραγή ίδιας τελικής επιφάνειας με τα ερμάρια για την τοποθέτηση της σύνθεσης σε κόγχες των τοίχων, κατόπιν επί τόπου μέτρησης σε όποιες αίθουσες χρειάζεται.



Εργ. Πλαστικής Β'ορ.: 4.780 χιλιοστά
Αίθ. Αρχιτ/κης Σύνθεσης 1, α'όρ.: 4.200
Αίθ. Αρχιτ/κης Σύνθεσης 2, α'όρ.: 4.110
Αίθ. Αρχιτ/κης Σύνθεσης 3, α'όρ.: 3.570
Αίθ. Γενικών Σχεδ/κων Μαθημ., α'όρ.: 3.670



Προοπτική απεικόνιση



Κάτοψη χώρου



Προοπτική εγκάρσια τομή



Προοπτική κατά μήκος τομή

ΑΡΘΡΟ: Α.3.2 ΕΡΜΑΡΙΑ ΑΙΘΟΥΣΩΝ ΧΑΜΗΛΑ ΜΕ ΚΑΠΑΚΙ (ΠΑΓΚΟ) ΚΟΝΤΡΑ ΠΛΑΚΕ

Ερμαρια με συνθέσεις δίφυλλων και μονόφυλων, με ρυθμιζόμενα πόδια και μπάζα έως 10εκ. βάθους 42-45εκ. και ύψος 83-86εκ. ή πλησίον. Με εσωτερικά κουτιά από έγχρωμη μελαμίνη κατόπιν επιλογής (ενδεικτικά Eltop, InterBasic/ D143/ ματ), πάχους τουλάχιστον 16χιλ. και δύο (2) ράφια τουλάχιστον 18χιλ. με δυνατότητα τοποθέτησης σε διαφορετικά ύψη. Κάλυψη με καπάκι από κόντρα πλακέ σημύδας πάχους τουλάχιστον 25χιλ.με άχρωμο βερνίκι προστασίας και φινιρισμένα τελειώματα, όμοια και η μπάζα. Ανοιγόμενα πορτάκια πλάτους 35-45εκ. ή πλησίον, με τελική επιφάνεια έγχρωμης μελαμίνης κατόπιν επιλογή. Τα πορτάκια θα φέρουν ρυθμιζόμενους μεντεσέδες με φρένο και μεταλλικά πόμολα επιλογής της υπηρεσίας κατόπιν δειγματοσμού. Όλες οι επιφάνειες θα είναι φινιρισμένες με περιμετρική ταινία στο χρώμα της επιφάνειας και θα είναι επιμελώς φροντισμένες. Τα ερμαρία θα φέρουν κεντρική κλειδαριά (master key) μόνο ή μαζί με κλειδαριά συνδυασμού. Με καταφραγή ίδιας τελικής επιφάνειας με τα ερμαρία για την τοποθέτηση της σύνθεσης στις κόγχες των τοίχων στις αίθουσες, κατόπιν επί τόπου μέτρησης.